

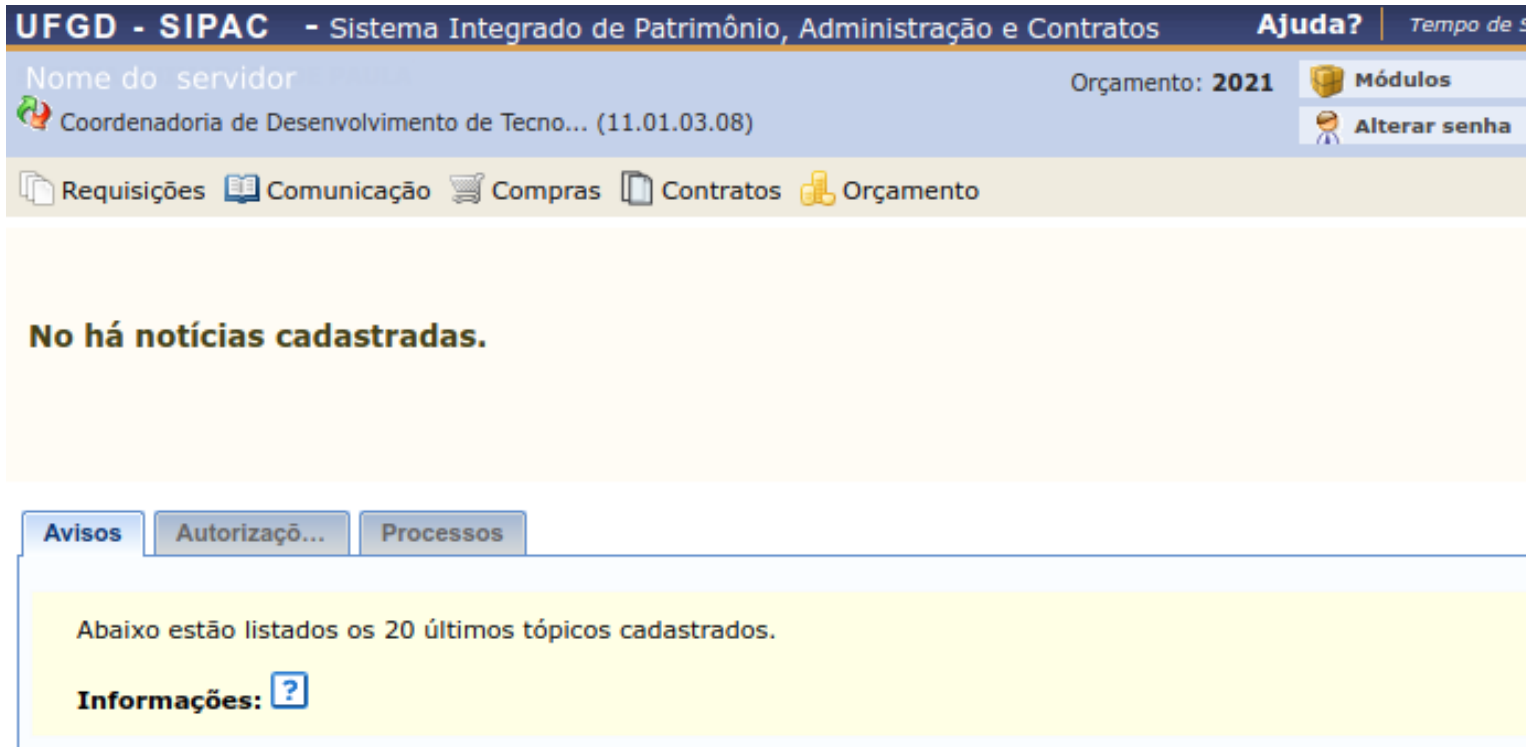
Como modificar dados de um processo de edital

Ajuda > Módulo de Editais > Alterações

<http://ajuda.ufgd.edu.br/artigo/658>

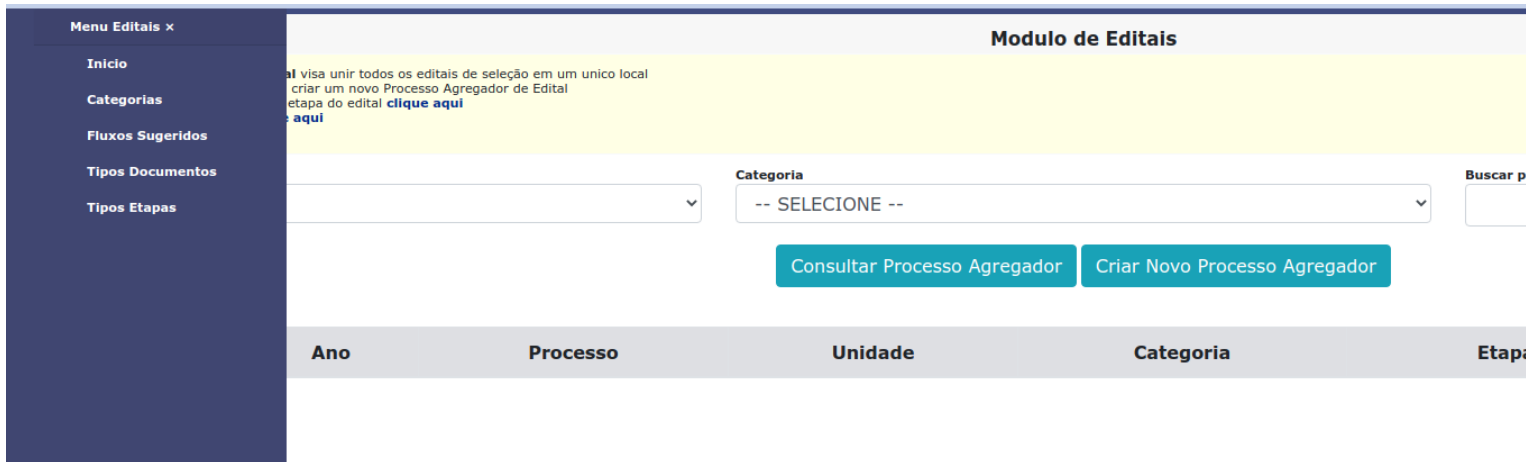
Alguns dados do Processo agregador podem ser modificados como título, objeto, informações e logo.

1. Acesse o sistema SIPAC e acesse a opção Editais:




The screenshot shows the SIPAC system interface. At the top, there is a header with 'UFGD - SIPAC - Sistema Integrado de Patrimônio, Administração e Contratos' and 'Ajuda? | Tempo de S...'. Below the header, there is a navigation bar with 'Nome do servidor' (Coordenadoria de Desenvolvimento de Tecno... (11.01.03.08)) and 'Orçamento: 2021'. There are also buttons for 'Módulos' and 'Alterar senha'. A main menu includes 'Requisições', 'Comunicação', 'Compras', 'Contratos', and 'Orçamento'. The main content area displays 'No há notícias cadastradas.' Below this, there are tabs for 'Avisos', 'Autorizaçõ...', and 'Processos'. The 'Processos' tab is active, showing a message: 'Abaixo estão listados os 20 últimos tópicos cadastrados.' and an 'Informações: ?' link.

2. Após entrar nos editais, na primeira tela que foi aberta, selecione e realize a busca do edital no botão **Consultar Processo Agregador**:



The screenshot shows the 'Módulo de Editais' interface. On the left, there is a 'Menu Editais' sidebar with options: 'Início', 'Categorias', 'Fluxos Sugeridos', 'Tipos Documentos', and 'Tipos Etapas'. The main content area has a yellow banner with text: '... visa unir todos os editais de seleção em um unico local ... criar um novo Processo Agregador de Edital ... etapa do edital [clique aqui](#) ... aqui'. Below the banner, there are two dropdown menus: 'Categoria' (with '-- SELECCIONE --') and 'Buscar po...'. There are two buttons: 'Consultar Processo Agregador' and 'Criar Novo Processo Agregador'. At the bottom, there is a table header with columns: 'Ano', 'Processo', 'Unidade', 'Categoria', and 'Etapa'. The word 'Edital' is visible at the bottom right.

3. Observe os resultados da busca e clique no botão  para verificar todas as informações do processo do edital:

Menu Editais **Modulo de Editais**

- O **Processo Agregador de Edital** visa unir todos os editais de seleção em um unico local
- Nesta tela é possível consultar ou criar um novo **Processo Agregador de Edital**
- Aqui também é possível alterar a etapa do edital **clique aqui**
- Para ajuda mais detalhada **clique aqui**

Unidade: -- SELECIONE -- Categoria: -- SELECIONE -- Buscar por:

Consultar Processo Agregador
Criar Novo Processo Agregador

Título	Ano	Processo	Unidade	Categoria
Vestibular 2020	2020	23005.025693/2020-51	Gabinete da Reitoria	Contratos
Vestibular 2021	2020	23005.025693/2020-51	Coordenadoria de Desenvolvimento de Tecnologia da Informação-COIN	Assistência Estudanti

4. Com a visualização da tela do processo de edital, clique no botão **Editar dados do Agregador :**

5. Aqui Podemos alterar os dados do processo agregador,

- A opção de processo em destaque irá apresentar a imagem capa no portal principal
- Ao salvar os dados já serão atualizados no portal

Leia também:

- Como registrar categorias de Processo Agregador (<http://ajuda.ufgd.edu.br/artigo/652>)
- Como criar um fluxo sugerido (<http://ajuda.ufgd.edu.br/artigo/654>)
- Como cadastrar tipos de documentos (<http://ajuda.ufgd.edu.br/artigo/655>)
- Como criar um novo Processo Agregador de Edital (<http://ajuda.ufgd.edu.br/artigo/656>)
- Como alterar a etapa de um edital (<http://ajuda.ufgd.edu.br/artigo/657>)
- De que jeito inserir tópicos em um edital (<http://ajuda.ufgd.edu.br/artigo/661>)