

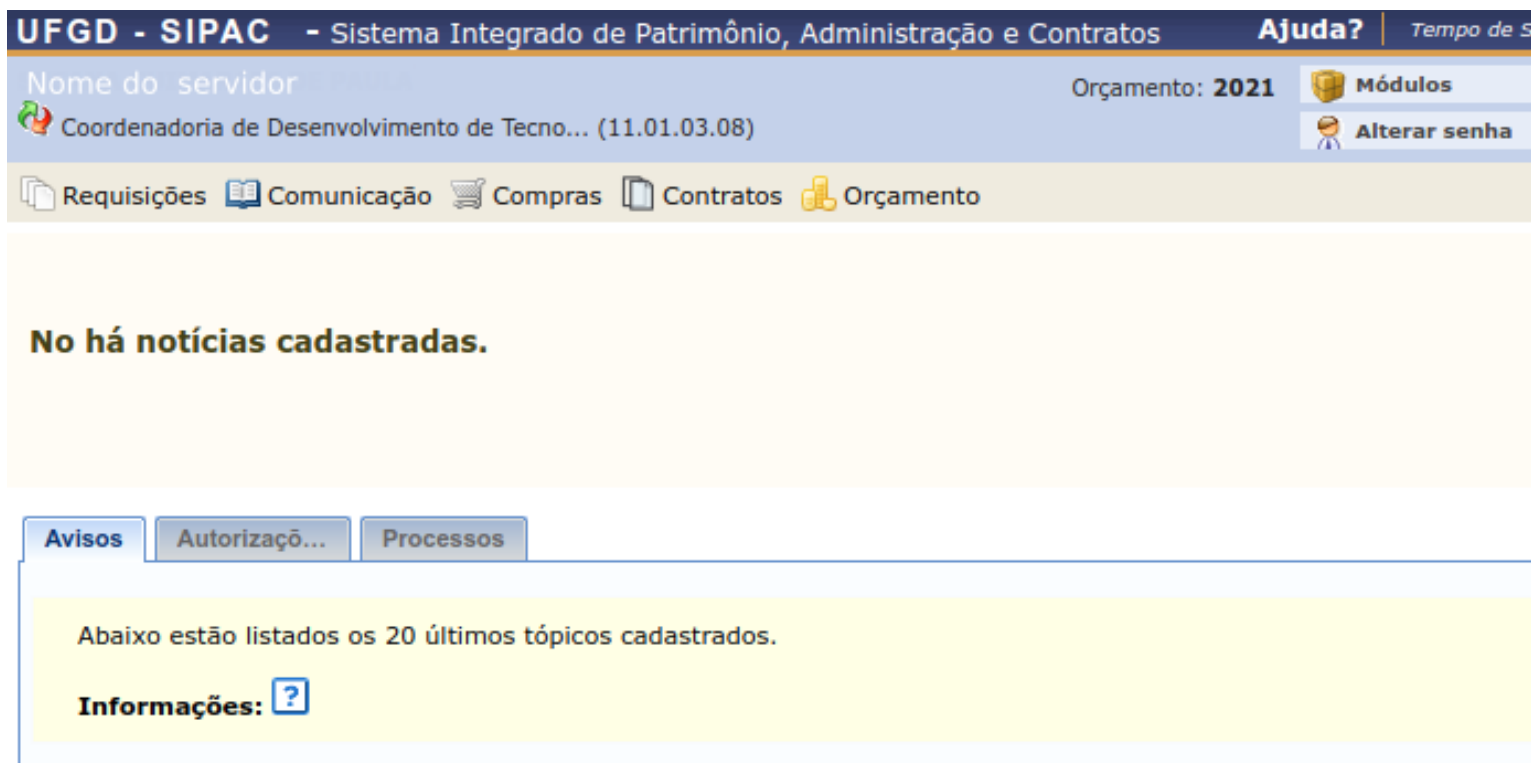
# De que maneira inserir um novo edital

Ajuda > Módulo de Editais > Acesso e cadastros

<http://ajuda.ufgd.edu.br/artigo/659>

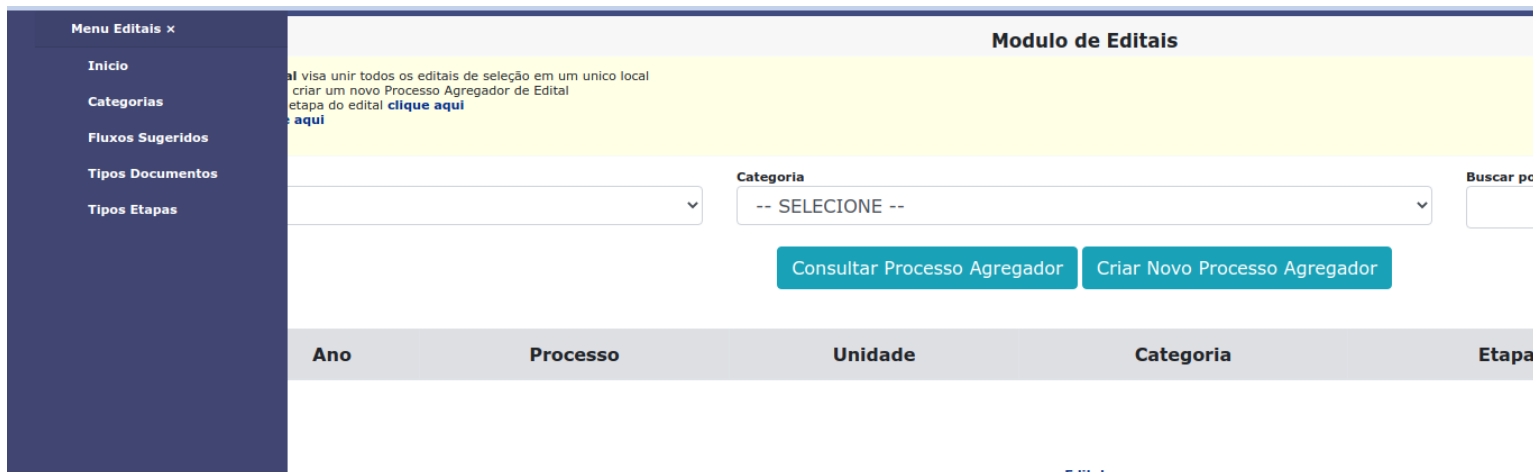
Os Editais são documentos Gerenciados pelo processo protocolo responsável pelos Editais. Portanto a numeração dos editais criados são uma sequencia baseado na unidade que gerencia os editais.

1. Acesse o sistema SIPAC e acesse a opção Editais:




The screenshot shows the SIPAC system interface. The header includes 'UFGD - SIPAC - Sistema Integrado de Patrimônio, Administração e Contratos' and 'Ajuda?'. The user is logged in as 'Nome do servidor' with 'Orçamento: 2021'. The main content area displays 'No há notícias cadastradas.' Below this, there are tabs for 'Avisos', 'Autorizaçõ...', and 'Processos'. A message states 'Abaixo estão listados os 20 últimos tópicos cadastrados.' and includes an 'Informações: ?' link.

2. Após entrar nos editais, na primeira tela que foi aberta, selecione e realize a busca do edital no botão **Consultar Processo Agregador**:



The screenshot shows the 'Módulo de Editais' search interface. It features a sidebar menu with options like 'Início', 'Categorias', 'Fluxos Sugeridos', 'Tipos Documentos', and 'Tipos Etapas'. The main area contains a search form with a 'Categoria' dropdown menu set to '-- SELECCIONE --' and a 'Buscar por' input field. Two buttons are visible: 'Consultar Processo Agregador' and 'Criar Novo Processo Agregador'. Below the search form is a table header with columns: 'Ano', 'Processo', 'Unidade', 'Categoria', and 'Etapa'. A 'Edital' link is visible at the bottom right.

3. Observe os resultados da busca e clique no botão  para verificar todas as informações do processo do edital:

- O **Processo Agregador de Edital** visa unir todos os editais de seleção em um único local
- Nesta tela é possível consultar ou criar um novo Processo Agregador de Edital
- Aqui também é possível alterar a etapa do edital [clique aqui](#)
- Para ajuda mais detalhada [clique aqui](#)

Unidade  Categoria

[Consultar Processo Agregador](#) [Criar Novo Processo Agregador](#)

Título	Ano	Processo	Unidade	Categoria
Vestibular 2020	2020	<a href="#">23005.025693/2020-51</a>	Gabinete da Reitoria	Contratos
Vestibular 2021	2020	<a href="#">23005.025693/2020-51</a>	Coordenadoria de Desenvolvimento de Tecnologia da Informação-COIN	Assistência Estudanti

#### 4. Com a visualização da tela do processo de edital, clique no botão Novo Edital :

**Processo Agregador de Editais(PAE)**

Você conseguirá inserir Editais no PAE porque o processo Protocolo encontra-se em sua unidade ou tem ciência no processo

Dados do Processo Agregador de Editais(PAE)

Ano: 2020 Título: Vestibular 2020 Objeto: atual Processo: 23005.025693/2020-51 Cadastro: 09/03/2021 Link portal: <https://editais.ufgd.edu.br/processo/136/0-ABTR>

[Novo Edital](#) [Vincular Edital existente](#) [Processo](#) [Novo Arquivo](#) [Novo Topico](#) [Editar dados do Agregador\(PAE\)](#)

numerolano	Tipo Edital	Edital	link Portal	Data de Cadastro	Opções
75/2020	Abertura	Visualizar este Edital	<a href="https://editais.ufgd.edu.br/arquivo-download/1999314/Edital_e_Anechos.pdf">https://editais.ufgd.edu.br/arquivo-download/1999314/Edital_e_Anechos.pdf</a>	09/03/2021	<a href="#">Publicar</a>

#### 5. Preencha todas as informações do Edital,

- Repare que o número não está disponível para edição, porque o protocolo que será responsável pela geração
- Preencha o tipo, assunto e ano. Caso não queira inserir o anexo neste momento clique em salvar (Esse processo gerará e garantirá o número do edital)

**Processo Agregador de Editais(PAE)**

Você conseguirá inserir Editais no PAE porque o processo Protocolo encontra-se em sua unidade ou tem ciência no processo

Dados do Processo Agregador de Editais(PAE)

Ano: 2020 Título: Vestibular 2021 Objeto: O Processo Seletivo Vestibular da UFGD oferece vagas nos cursos de graduação, nas modalidades presencial e a distância, para os candidatos que concluírem o Ensino Médio ou equivalente, ou estão em fase de concluir até as datas previstas para matrícula.

Processo: 23005.025693/2020-51 Cadastro: 09/03/2021 Link portal: <https://editais.ufgd.edu.br/processo/137/0-02H>

**CADASTRO DE EDITAL**

Numero:

Tipo de Edital:

Assunto Detalhado:

Ano:

Selecione o arquivo: [Anexar Documento](#)

[Cancelar](#) [Salvar](#)

#### 6. Inserindo anexo

- Ao clicar em anexar documento aparecerá a opção de selecionar um documento
- Ao inserir um documento é necessário adicionar ao menos um assinante
- É possível inserir assinantes da ufgd ou externos.
  - Caso precise de um assinante externo que não conste na listagem peça que o assinante se cadastre no portal do sipac ([ajuda](#)) e depois solicite a autorização junto a divisão de protocolo

**Processo Agregador de Editais(PAE)**

Você conseguirá inserir Editais no PAE porque o processo Protocolo encontra-se em sua unidade ou tem ciência no processo

Dados do Processo Agregador de Editais(PAE)

Ano: 2020 Título: Vestibular 2021 Objeto: O Processo Seletivo Vestibular da UFGD oferece vagas nos cursos de graduação, nas modalidades presencial e a distância, para os candidatos que concluírem o Ensino Médio ou equivalente, ou estão em fase de concluir até as datas previstas para matrícula.

Processo: 23005.025693/2020-51 Cadastro: 09/03/2021 Link portal: <https://editais.ufgd.edu.br/processo/137/0-02H>

**CADASTRO DE EDITAL**

Numero:

Tipo de Edital:

Assunto Detalhado:

Ano:

Selecione o arquivo: [FUNAPEI\\_fevereiro.pdf](#)

[Adicionar Assinante](#) [Assinantes Externos](#)

[Adicionar Assinante](#)

[Cancelar](#) [Salvar](#)

## 6.Revisar e Salvar

- Antes de concluir é possível remover a adicionar novos assinantes
- Se estiver tudo certo clique em salvar.
- O arquivo adicionado será inserido no processo protocolo e os assinantes serão notificados para que possam autenticar o edital.

**Processo Agregador de Editais (PAE)**

**Cadastros de Editais**

**Assinantes Internos** **Assinantes Externos**

Assinantes adicionados	Tipo	Opção
SUSANA GUIMARÃES DE PAULA	Servidor	
ANDRÉ MARTINS	Assinante Externo	

Cancelar Salvar

### Leia também:

- Como registrar categorias de Processo Agregador (<http://ajuda.ufgd.edu.br/artigo/652>)
- Como cadastrar etapas do Processo Agregador de Edital (<http://ajuda.ufgd.edu.br/artigo/653>)
- Como modificar dados de um processo de edital (<http://ajuda.ufgd.edu.br/artigo/658>)