

De que jeito inserir tópicos em um edital

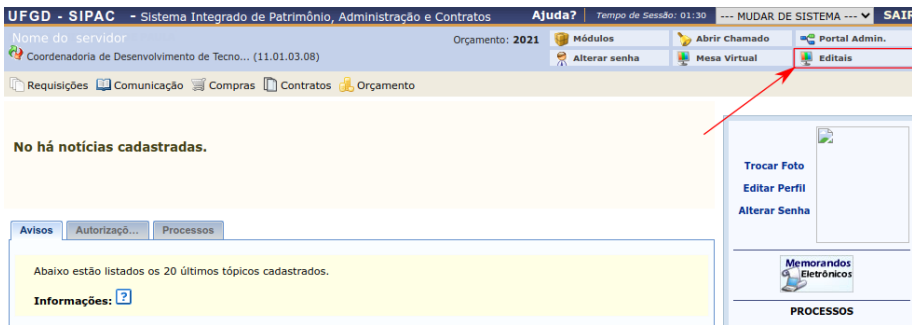
Ajuda > Módulo de Editais > Acesso e cadastros

<http://ajuda.ufgd.edu.br/artigo/661>

Os topicos do processo são informações adicionais do EDITAL, ou seja conteudos que são complementares como cronogramas, links, textos informativos e outros.


Os topicos serão apresentados no portal do edital

1. Acesse o sistema SIPAC e acesse a opção Editais:



2. Após entrar nos editais, na primeira tela que foi aberta, selecione e realize a busca do edital no botão **Consultar Processo Agregador**:



3. Observe os resultados da busca e clique no botão  para verificar todas as informações do processo do edital:

Menu Editais

- O **Processo Agregador de Edital** visa unir todos os editais de seleção em um unico local
- Nesta tela é possível consultar ou criar um novo Processo Agregador de Edital
- Aqui também é possível alterar a etapa do edital **clique aqui**
- Para ajuda mais detalhada **clique aqui**

Unidade

-- SELECIONE --



Categoria


-- SELECIONE --

Buscar po

Consultar Processo Agregador

Criar Novo Processo Agregador

Título	Ano	Processo	Unidade	Categoria
Vestibular 2020	2020	23005.025693/2020-51 	Gabinete da Reitoria	Contratos
Vestibular 2021	2020	23005.025693/2020-51 	Coordenadoria de Desenvolvimento de Tecnologia da Informação-COIN	Assistência Estudanti

4. Com a visualização da tela do processo de edital, clique no botão  :

Central de Ajuda - 2026 (DDS - COIN/UFGD)

Página 1 de 2

